


















Resultados Globais/Overall Results

Pos	Peitor.	Corredor	Sexo	Ano	Clube	País	Cat.	20 K	Net	Bruto	Passo	Dif. 1º
Pos	Bib#	Runner	Gen.	YOB	Club	Country	Division	20 K	Net	Gross	Pace	Dif. 1st
1	56	ROSE CHELIMO	F / 1	1989		KEN 	Sen-F / 1	1:04:47	1:08:22	1:08:22	03:14	
2	61	SARA MOREIRA	F / 2			POR 	Sen-F / 2	1:05:42	1:09:18	1:09:18	03:17	+0:00:56
3	51	PRISCA JEPTOO	F / 3	1984		KEN 	Sen-F / 3	1:05:37	1:09:21	1:09:21	03:17	+0:01:00
4	59	PURITY CHEROTICH RIONORIPO	F / 4	1993		KEN 	Sen-F / 4	1:06:38	1:10:24	1:10:24	03:20	+0:02:02
5	53	ANA DULCE FÉLIX	F / 5	1982		POR 	Sen-F / 5	1:06:43	1:10:27	1:10:27	03:20	+0:02:05
6	55	DORIS CHANGEYWO	F / 6	1984		KEN 	Sen-F / 6	1:08:05	1:11:54	1:11:54	03:24	+0:03:32
7	54	KOREN JELELA	F / 7	1987		ETH 	Sen-F / 7	1:08:17	1:11:55	1:11:55	03:24	+0:03:33
8	62	WORKENESH EDESA	F / 8			ETH 	Sen-F / 8	1:08:17	1:12:00	1:12:00	03:24	+0:03:39
9	58	PAULINE WANJIKU	F / 9	1988		KEN 	Sen-F / 9	1:08:17	1:12:09	1:12:09	03:25	+0:03:48
10	57	JANE JEPKOSGEI KIPTOO	F / 10	1982		KEN 	Sen-F / 10	1:08:53	1:12:55	1:12:55	03:27	+0:04:33
11	66	ABERASH FEYESA	F / 11			ETH 	Sen-F / 11	1:10:13	1:14:11	1:14:12	03:30	+0:05:50
12	64	SONIA THOMAS-SAMUELS	F / 12			GBR 	Sen-F / 12	1:10:22	1:14:20	1:14:20	03:31	+0:05:59
13	63	VANESSA FERNANDES	F / 13			POR 	Sen-F / 13	1:10:23	1:14:21	1:14:21	03:31	+0:05:59
14	60	RENE KALMER	F / 14	1980		CAF 	Sen-F / 14	1:11:00	1:15:17	1:15:17	03:34	+0:06:56
15	52	MIZUKI NOGUCHI	F / 15	1978		JPN 	Sen-F / 15	1:15:10	1:19:07	1:19:07	03:44	+0:10:45
16	65	FABIANA CRISTINE DA SILVA	F / 16			BRA 	Sen-F / 16	1:14:39	1:19:10	1:19:10	03:45	+0:10:48
17	67	SANDRA TEIXEIRA	F / 17			POR 	Sen-F / 17	1:18:51	1:23:34	1:23:34	03:57	+0:15:13

Resultados Globais/Overall Results

Pos Peitor.	Corredor	Sexo	Ano	Clube	País	Cat.	20 K	Net	Bruto	Passo	Dif. 1°
Pos	Bib#	Runner	Gen.	YOB	Club	Country	20 K	Net	Gross	Pace	Dif. 1st

Homens / Men

1	1	MO FARAH	M / 1	1983	GBR		Sen-M / 1	0:56:27	0:59:32	0:59:32	02:49	
2	6	MICAH KEMBOI KOGO	M / 2	1986	KEN		Sen-M / 2	0:56:27	0:59:31	0:59:33	02:49	+0:00:01
3	2	STEPHEN KOSGEI KIBET	M / 3	1986	KEN		Sen-M / 3	0:56:35	0:59:56	0:59:58	02:50	+0:00:27
4	3	IDEMO GUYE ADOLA	M / 4	1990	ETH		Sen-M / 4	0:57:20	1:00:43	1:00:45	02:52	+0:01:14
5	8	EDWIN KIPYEGO	M / 5	1990	KEN		Sen-M / 5	0:58:21	1:01:46	1:01:48	02:55	+0:02:17
6	13	KEVIN KOCHAI	M / 6	1989	KEN		Sen-M / 6	0:58:32	1:01:54	1:01:56	02:56	+0:02:25
7	10	SAHLESILASSIE NIGUSSIE	M / 7	1995	ETH		Sen-M / 7	0:58:59	1:02:08	1:02:10	02:56	+0:02:39
8	11	ASCHEALEW NIGUSSE MEKETA	M / 8		ETH		Sen-M / 0	0:58:59	1:02:14	1:02:16	02:56	+0:02:45
9	5	SILAS KIPRUTO	M / 9	1984	KEN		Sen-M / 8	0:59:32	1:03:17	1:03:19	02:59	+0:03:48
10	17	EZEKIEL CHEPKOROM	M / 10		UGA		Sen-M / 0	1:00:01	1:03:28	1:03:30	03:00	+0:03:59
11	14	MASAKAZU FUJIWARA	M / 11	1981	JPN		Sen-M / 9	1:00:55	1:04:09	1:04:10	03:02	+0:04:39
12	9	LUKA ROTICH	M / 12	1988	KEN		Sen-M / 10	1:00:42	1:04:08	1:04:10	03:02	+0:04:39
13	16	PAULO PAULA	M / 13	1979	BRA		M35 / 1	1:00:55	1:04:10	1:04:12	03:02	+0:04:40
14	22	RICARDO RIBAS	M / 14	1977	POR		M35 / 2	1:00:54	1:04:21	1:04:23	03:03	+0:04:52
15	609	NELSON CRUZ	M / 15	1977	POR		M35 / 3	1:01:51	1:05:20	1:05:26	03:05	+0:05:55
16	23	JOSÉ MOREIRA	M / 16		POR		Sen-M / 0	1:02:11	1:05:49	1:05:50	03:07	+0:06:19
17	29	RICARDO MATEUS	M / 17	1988	POR		Sen-M / 11	1:02:39	1:06:08	1:06:09	03:08	+0:06:38
18	21	LICÍNIO PIMENTEL	M / 18	1977	POR		M35 / 4	1:02:47	1:06:32	1:06:34	03:09	+0:07:03
19	28	PEDRO RIBEIRA	M / 19		POR		Sen-M / 0	1:03:25	1:07:04	1:07:05	03:10	+0:07:33
20	31	CARLOS SILVA	M / 20		POR		Sen-M / 0	1:03:40	1:07:10	1:07:12	03:11	+0:07:41
21	26	JĀNIS GIRGENSONS	M / 21	1991	LAT		Sen-M / 12	1:04:15	1:07:40	1:07:41	03:12	+0:08:10
22	698	SAMUEL BARATA	M / 22	1993	POR		Sen-M / 13	1:04:15	1:07:39	1:07:45	03:12	+0:08:14
23	32	NICK SAMUELS	M / 23	1981	GBR		Sen-M / 14	1:05:11	1:08:57	1:08:59	03:16	+0:09:28
24	11860	TIAGO SILVA	M / 24	1986	POR		Sen-M / 15	1:05:32	1:09:00	1:09:17	03:16	+0:09:46
25	279	AUGUSTO COSTA	M / 25	1969	POR		M45 / 1	1:06:13	1:09:48	1:09:55	03:18	+0:10:24
26	7328	MARCIN KESY	M / 26	1985	POL		Sen-M / 16	1:07:33	1:11:11	1:11:17	03:22	+0:11:46
27	643	MANUEL VALENTE FERRE MANUE	M / 27	1967	POR		M45 / 2	1:07:33	1:11:20	1:11:26	03:22	+0:11:55
28	5729	JOÃO MANUEL RAMOS CRUZ	M / 28	1985	POR		Sen-M / 17	1:07:43	1:11:22	1:11:37	03:22	+0:12:06
29	613	EUGENIO NETO	M / 29	1962	POR		M50 / 1	1:08:03	1:11:52	1:11:59	03:24	+0:12:27
30	311	RAFAEL OLIVEIRA	M / 30	1980	POR		Sen-M / 18	1:08:21	1:11:56	1:12:01	03:24	+0:12:30
31	635	ANTÓNIO TRAVASSOS	M / 31	1971	POR		M40 / 1	1:08:26	1:12:08	1:12:15	03:25	+0:12:44
32	7681	MÁRIO LUIS GERALDO	M / 32	1967	POR		M45 / 3	1:08:26	1:12:12	1:12:18	03:25	+0:12:47
33	14973	JORGE CRUZ	M / 33	1965	POR		M50 / 2	1:08:27	1:12:12	1:12:18	03:25	+0:12:47
34	209	NIKLAS ANDERSSON	M / 34	1978	SWE		M35 / 5	1:08:28	1:12:22	1:12:28	03:25	+0:12:57
35	167	ISMAEL PEREIRA DA SILVA	M / 35	1964	GFD RUNNING	POR	M50 / 3	1:09:03	1:12:51	1:12:57	03:27	+0:13:26
36	610	PAULO ANTÓNIO	M / 36	1967	POR		M45 / 4	1:09:13	1:13:07	1:13:14	03:27	+0:13:42
37	295	JÖRN HARLAND	M / 37	1981	GER		Sen-M / 19	1:09:25	1:13:26	1:13:32	03:28	+0:14:01
38	11258	BRUNO CARDOSO	M / 38	1982	POR		Sen-M / 20	1:09:49	1:13:18	1:13:43	03:28	+0:14:12
39	213	LUIS LIMA	M / 39	1971	POR		M40 / 2	1:09:50	1:13:38	1:13:44	03:29	+0:14:13